

SODRAMAR

www.sodramar.com.br

INSTALAÇÃO DE DISPOSITIVOS EM PISCINA DE FIBRA Sistema de Laminação



UTILIZE EQUIPAMENTOS INDIVIDUAIS DE PROTEÇÃO COMO LUVAS, MÁSCARA E ÓCULOS DE SEGURANÇA PARA REALIZAÇÃO DO SERVIÇO.

TODO PROJETO, OBRA E INSTALAÇÃO DE PISCINAS E SEUS ACESSÓRIOS DEVERÃO SER SUPERVISIONADAS POR UM RESPONSÁVEL QUE FAÇA CUMPRIR ÀS NORMAS TÉCNICAS E DE SEGURANÇA ABNT 10.339 E NBR 5410.



1º PASSO

Fazer o furo no ponto de instalação dispositivo com uma serra copo de acordo com o diâmetro do acessório.



2º PASSO

Lixar a parte posterior da piscina no ponto onde será instalado o dispositivo, para maior aderência dos componentes do processo de laminação.




3º PASSO

Encaixe e fixe com a porca todos os dispositivos a serem instalados.



4º PASSO

Na parte posterior da piscina passar massa plástica sobre e ao redor da flange do dispositivo para reforço da vedação.



5º PASSO: Misturar resina com catalisador.

Proporção: considerando um clima ambiente médio, utilizar aproximadamente 300ml de resina para cada 8 gotas de catalisador. Quanto mais frio o clima, mais catalisador (aproximadamente 50% a mais de catalisador).



6º PASSO

Aplicar sobre a parte posterior do dispositivo, bem como em sua volta (uns 15 cm) a resina (com catalisador) e também aplicar a manta de fibra. Repetir este processo por 3 vezes. Neste processo, a função da resina será a de colar a manta, resultando, assim, no sistema de laminação do dispositivo.

A aplicação poderá ser com um pincel de 3/4. O referido pincel também terá a função de nivelar a manta.

