



SODRAMAR[®]

A Piscina dos seus sonhos.

CONTROLADOR LED RGB TUYA



 AS ADVERTÊNCIAS OPERACIONAIS SINALIZAM INFORMAÇÕES QUE PODEM COMPROMETER A INSTALAÇÃO, SEGURANÇA OU O BOM FUNCIONAMENTO DO PRODUTO EM CASO DE DESCUMPRIMENTO.

 AS ADVERTÊNCIAS ELÉTRICAS SINALIZAM INFORMAÇÕES QUE REMETEM À RISCOS DE CHOQUE ELÉTRICO, FALHA OU QUEIMA DO PRODUTO.

MANUAL DE INSTALAÇÃO

E UTILIZAÇÃO

SODRAMAR[®]

A Piscina dos seus sonhos.

Características

Duplo modo de Conexão

Controle por Wi-Fi + Controle por Bluetooth.

Comportamento Personalizado de iniciação

Atende a diferentes solicitações.

Iluminação sensível à música

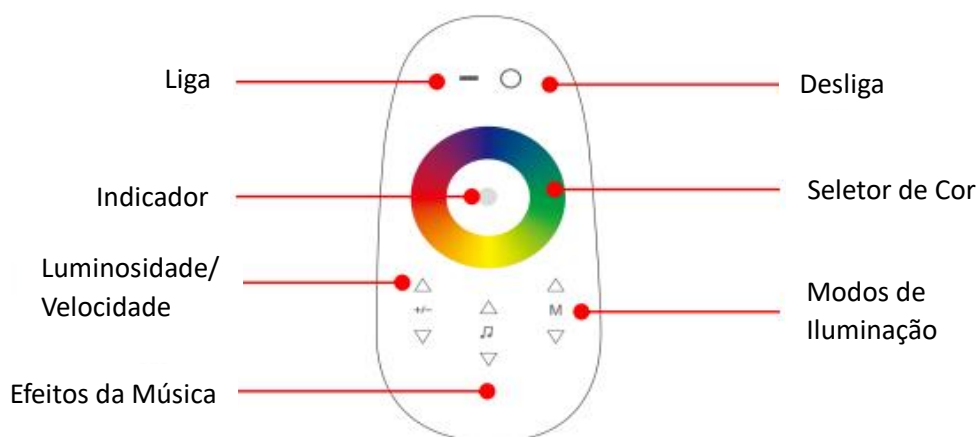
Microfone interno, tendo suporte para controle de música e iluminação de LED.

Múltiplos modos de controle

Deteção de voz, Aplicativo e Controle Remoto.



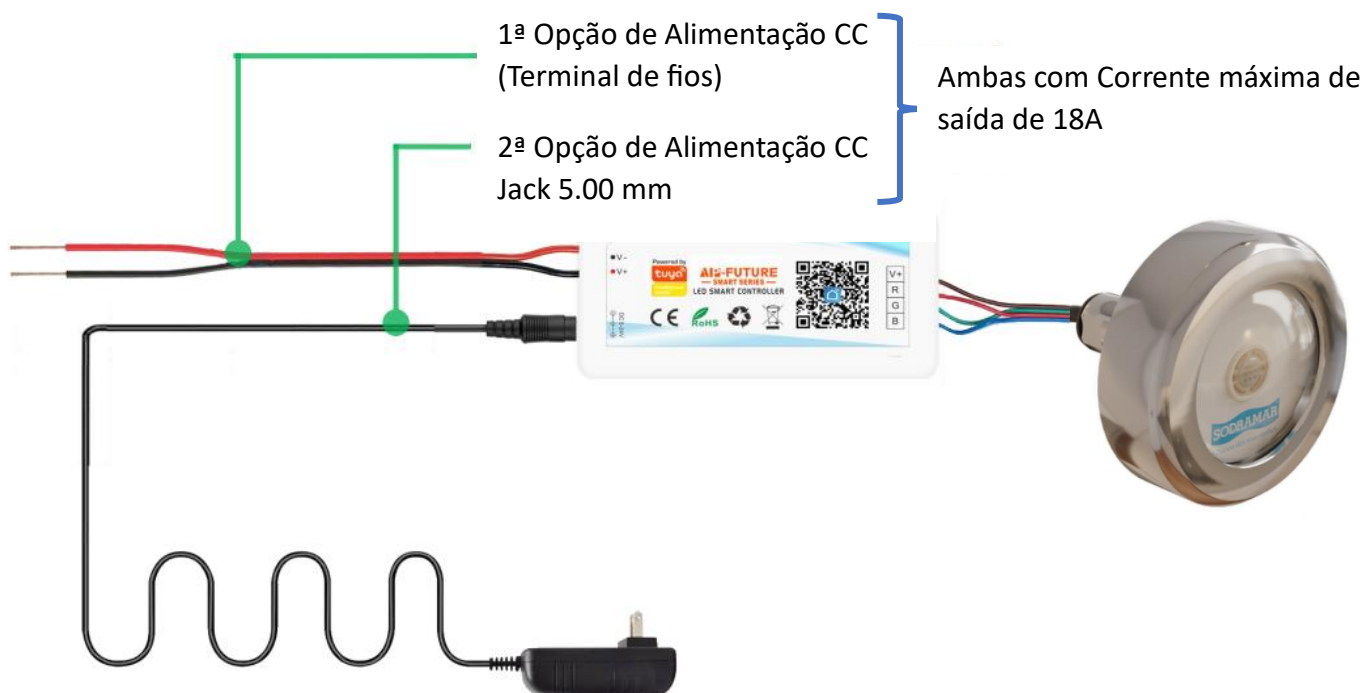
Definições do Controle Remoto



Especificações

Controlador	Tensão de Alimentação	CC 12-24 V
	Corrente máxima na Saída	6 A
	Potência máxima da saída	144 W
	Frequência Wi-Fi	2.5 GHz (Não Suporta Wi-fi's 5GHz)
	Suporte controle de voz	Google Home, Amazon Alexa, Siri, Alisa, etc...
	Aplicativo	Tuya
	Funções do Aplicativo	Cronograma, Temporizador, Automação, Luminosidade e cor
	Terminal Positivo (Anodo)	Comum
	Tamanho	8,6 x 4,5 x 2,3 cm
Controle	Alimentação	2 pilhas AAA
	Frequência de transmissão	2400 MHz
	Alcance	20 m (Em área Aberta)
	Tamanho	11,0 x 5,3 x 2,0 cm

Instalação do controlador



Sobre o Aplicativo:

Baixe o aplicativo do Google Play ou App Store, usando qualquer um dos passos abaixo:

1, Pesquise por “Smart Life – Smart Living”

2, Scaneie o QR Code para obter o APP

Para saber mais sobre o aplicativo, visite o link abaixo:

<https://www.tuya.com>

Novos usuários são direcionados para registrar o email/ID no APP



Inicialização do Aplicativo

1. Instale o aplicativo no seu Smartphone. Entre no App.
2. Conecte o Controlador no Wi-Fi (Confira se o Wi-Fi é de 2.5GHz, não 5Ghz)
 - 2.1. Conecte 12-24 Vcc no controlador
 - 2.2. Ligue a energia 12-24 Vcc para o controlador
 - 2.3. Se o refletor estiver piscando, o controlador está apto para conectar-se ao Wi-Fi. Siga ao passo 2.6
 - 2.4. Se o LED não estiver piscando, temos que inicializar o controlador, siga os passos abaixo (2.5)
 - 2.5. Desconecte a alimentação do controlador, e a reconecte. Repita 3 vezes esse processo
 - Depois de 3 vezes feito isso, o LED deverá piscar (pois foi reinicializado)
 - 2.6. Certifique-se que o Bluetooth do Smartphone está ligado e vá ao aplicativo
 - 2.7. O aplicativo irá escanear e procurar o controlador
 - Certifique-se que o celular se encontra próximo ao controlador e que o sinal Wi-Fi está bom
 - 2.8. Siga as instruções no aplicativo, as quais te guiarão até o fim do processo
 - 2.9. Depois de feita inicialização, pode ser controlado remotamente, pelo APP e online
3. Após pareado com sucesso, a unidade só é controlada por um controle remoto pareado

ATENÇÃO:

Para ser pareado, o controlador necessita estar conectado ao Wi-Fi

Cuidados:

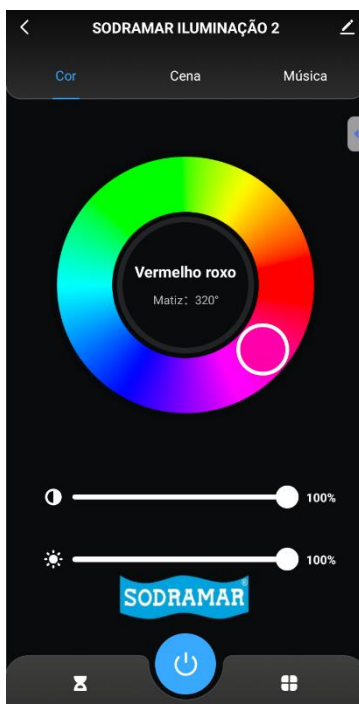
1. É um dispositivo CC 12/24V, NÃO o conecte direto na rede CA 110/220V;
2. Mantenha o equipamento longe de fortes campos magnéticos;
3. NÃO sobrecarregue a energia, isso leva à queima do produto;
4. Se o indicador do controle remoto piscar VERMELHO, troque a bateria;
5. Não instale o dispositivo em um lugar de altas temperaturas, humidade ou diretamente exposto ao sol.

Funções do Aplicativo

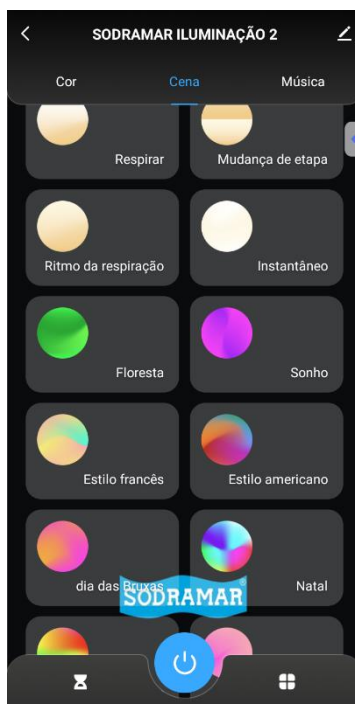
PAREAMENTO DO DISPOSITIVO



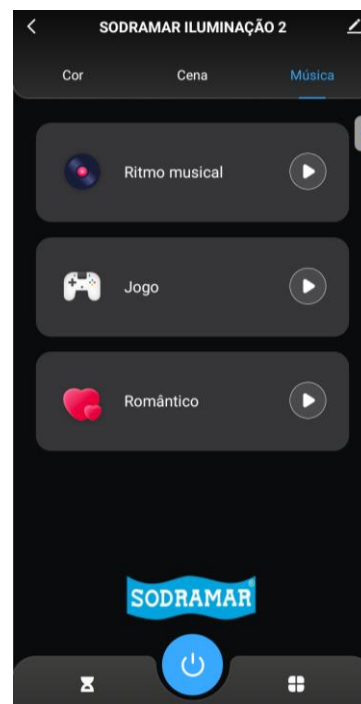
CONTROLE DE COR E BRILHO



CENAS PADRÕES E PERSONALIZADAS



CONTROLE DE MÚSICA INTERNO E EXTERNO



Termo de garantia

A Sodramar assegura a garantia contra qualquer defeito de material ou de fabricação que o produto apresentar no período de **12 meses** contados a partir da data de aquisição, devidamente comprovada através da nota fiscal emitida pelo nosso distribuidor. Durante o período de vigência desta garantia, comprometemo-nos a trocar ou consertar gratuitamente as peças defeituosas, quando o seu exame técnico revelar a existência de defeitos de material ou fabricação. Para o cumprimento desta garantia, este produto deverá ser entregue a fábrica ou revendedor mais próximo, as despesas inerentes de transporte, embalagem e seguro são de responsabilidade do comprador. Esta garantia não se aplica a quaisquer peças ou acessórios danificados por inundações, incêndios, componentes impróprios na instalação, ou ainda, casos imprevisíveis ou inevitáveis. Esta garantia também fica nula e sem efeito algum, caso este produto seja entregue para conserto a pessoas não autorizadas. Não nos responsabilizamos por danos ocorridos a este produto durante o transporte. Reservamo-nos o direito de promover alterações no produto sem prévio aviso ao usuário. Esta garantia somente será válida mediante a apresentação da nota fiscal de compra emitida contra o comprador inicial. Este produto deve ser instalado em local coberto e arejado. Não instale este equipamento em local úmido. Evite qualquer contato com água. Este equipamento deverá ser utilizado exclusivamente com a Fonte Sodramar para iluminação Subaquática. Caso esta solicitação e as demais acima não sejam cumpridas este produto perderá a garantia.